

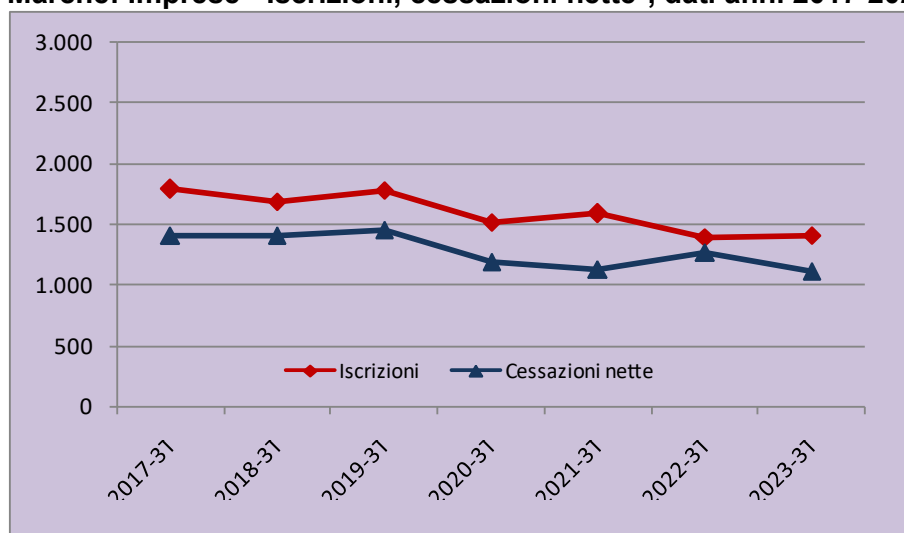


Nota sull'andamento della demografia delle imprese delle Marche Terzo trimestre 2023

Il quadro generale

Sono 154.792 le imprese registrate delle Marche alla fine del terzo trimestre del 2023, di esse 137.143 sono attive. Questi sono i dati di sintesi che risultano dalla rilevazione trimestrale Movimprese, che Unioncamere e Infocamere conducono sui Registri delle Imprese tenuti, con base provinciale, dalle Camere di Commercio.

Marche: Imprese - Iscrizioni, cessazioni nette*, dati anni 2017-2023, terzo trimestre



Cessazioni al netto delle cancellazioni d'ufficio

Fonte: Infocamere - Unioncamere, Movimprese

Elaborazione: Ufficio Studi e statistica, Camera di Commercio delle Marche

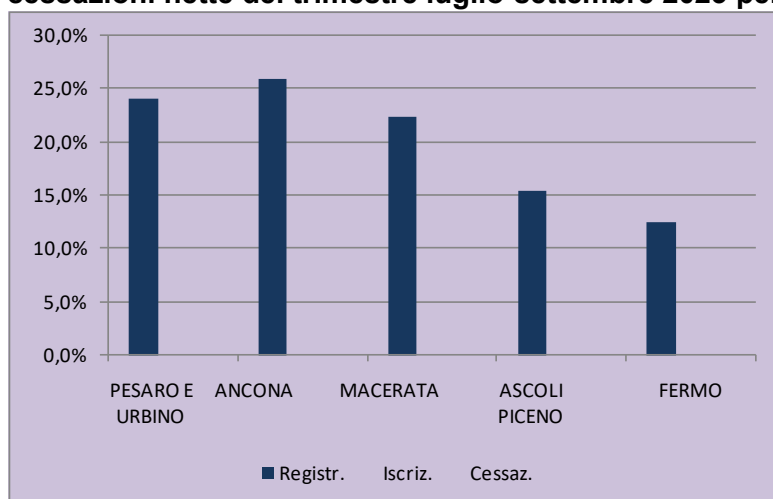
Le iscrizioni di imprese rilevate con riferimento al periodo luglio-settembre dell'anno in corso sono 1.413, numero superiore a quello delle cessazioni al netto delle cancellazioni d'ufficio che si fermano a 1.118. Rispetto al terzo trimestre dell'anno precedente si osserva un lieve incremento delle iscrizioni (+1,7%), mentre le cessazioni nette sono in flessione (-11,9%).

In ragione di tali andamenti, il saldo tra le iscrizioni e le cessazioni nette, che risulta positivo per 295 unità, si amplia rispetto a quello del terzo trimestre 2022 e allo stesso tempo risulta maggiore anche il tasso di crescita trimestrale che è pari a +0,19%, inferiore come frequentemente accade, rispetto a quello nazionale (+0,26%), ma in questa circostanza non di molto.



Tra le regioni italiane i tassi trimestrali di crescita più elevati sono quello del Lazio (+0,44%), del Trentino Alto-Adige (+0,41%) e della Lombardia (+0,35%), mentre i tassi più contenuti si osservano per l'Umbria (+0,02%) e il Molise (+0,09%)¹. Nessuna regione ha tasso trimestrale negativo.

Distribuzione percentuale di imprese registrate (30 settembre 2023), iscrizioni e cessazioni nette del trimestre luglio-settembre 2023 per province delle Marche



Cessazioni al netto delle cancellazioni d'ufficio

Fonte: Infocamere-Unioncamere, Movimprese

Elaborazione: Ufficio Studi e statistica, Camera di Commercio delle Marche

Tutte le province delle Marche hanno saldi tra iscrizioni e cessazioni nette di segno positivo nel terzo trimestre 2023: Ancona (+70; +0,17%), Pesaro e Urbino (+31; +0,08%), Macerata (+81; +0,23%), Ascoli Piceno (+73; +0,31%) e Fermo (+40; +0,21%).

Le forme giuridiche

Sono le società di capitale a imprimere il proprio andamento su quello generale, grazie ad un consistente divario positivo tra le iscrizioni (480) e le cessazioni nette (151), che fissa il loro saldo trimestrale a +329 e il rispettivo tasso di crescita del periodo a +0,75%, ben superiore alla media regionale.

Altre classi di forma giuridica si associano all'andamento favorevole, benché con saldi e tassi esigui. Le imprese individuali, i cui flussi in entrata e in uscita dal tessuto imprenditoriale regionale sono, come sempre, i più consistenti per entità assoluta (839 le iscrizioni e 835 le cessazioni nette), generano infatti un saldo di appena +4 unità e un tasso di crescita trimestrale prossimo allo zero; le altre forme giuridiche, dal canto loro, hanno iscrizioni e cessazioni nette molto contenute (rispettivamente 20 e 13), con un saldo anch'esso limitato (+7) e un tasso di crescita trimestrale pari a +0,18%.

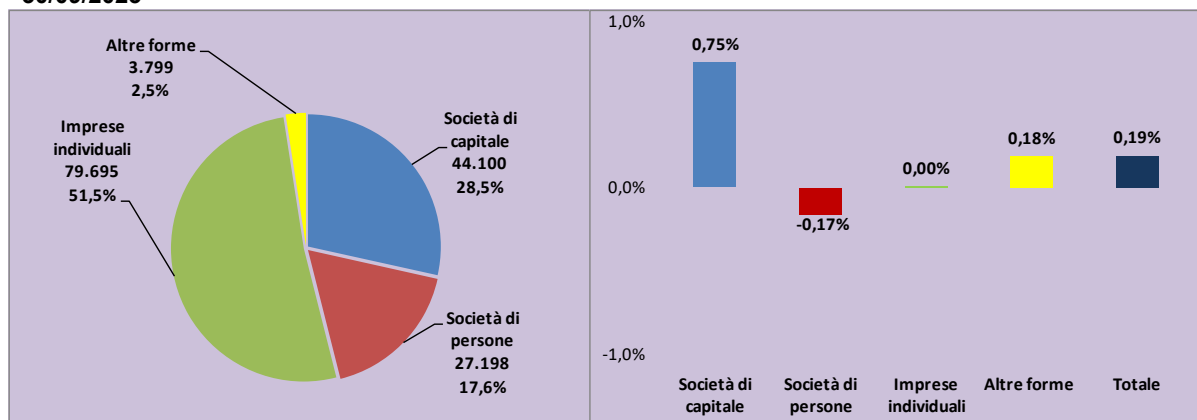
Solamente le società di persone vanno in controtendenza e mantengono fin dall'inizio dell'anno il segno negativo: le iscrizioni sono per loro 74, mentre le cessazioni nette sono 119, tali flussi danno luogo ad un saldo pari a -45 imprese e a un tasso di -0,17%.

¹ Si veda il comunicato stampa Unioncamere-Infocamere, "Imprese: bilancio anagrafico attivo tra luglio e settembre (+15.400)", Roma, 23/10/2023.



Distribuzione percentuale delle imprese registrate delle Marche per classe di forma giuridica al 30/09/2023

Tassi di crescita trimestrali delle imprese per classe di forma giuridica – Marche – lug-set 2023



Fonte: Infocamere-Unioncamere, Movimprese Elaborazione: Ufficio Studi e statistica, Camera di Commercio delle Marche

Alla data del 30 settembre 2023 le imprese individuali rappresentano ancora oltre la metà (51,5%) del tessuto imprenditoriale delle Marche, ma sono scese sotto quota 80 mila fermandosi a 79.695, mentre le società di capitale continuano ad incrementare il proprio numero raggiungendo le 44.100 unità e una quota pari al 28,5% del totale regionale.

Le società di persone scendono a 27.198 imprese (pari al 17,6% delle imprese marchigiane) mentre si contano 3.799 imprese rientranti nell'aggregato delle "altre forme giuridiche", che costituiscono il 2,5% delle imprese marchigiane.

Le dinamiche settoriali

Nell'esame dell'andamento dei diversi settori di attività economica viene considerato il saldo dello stock delle imprese registrate alla fine del terzo trimestre rispetto al 30 giugno dell'anno in corso, depurato delle cancellazioni d'ufficio intercorse nel periodo.

In riferimento al trimestre luglio-settembre 2023 sono le Costruzioni a far rilevare il saldo dello stock positivo più ampio in termini assoluti, con un valore di +79 (sono 20.292 le imprese registrate al 30 settembre 2023). Molto rilevante è tuttavia il dato relativo alle Attività professionali, scientifiche e tecniche, con un saldo dello stock pari a +51 unità riferito tuttavia ad un settore di dimensioni ben più ridotte del precedente (6.293 le imprese registrate a fine settembre). Proseguendo nella graduatoria dei settori ordinati in senso decrescente per entità dello stock, si incontrano quindi le Attività manifatturiere (+40; 19.446), le Attività immobiliari (+34; 8.500), le Attività dei servizi di alloggio e ristorazione (+33; 11.054).

Saldi positivi di entità via via minore si riscontrano per numerosi altri settori del terziario, quali le Altre attività di servizi (+26; 7.060 imprese registrate), i Servizi di informazione e comunicazione (+25; 3.220), le Attività artistiche, sportive, di intrattenimento e divertimento (+18; 2.597), le Attività finanziarie e assicurative (+15; 3.357) e Noleggio, agenzie di viaggio, servizi di supporto alle imprese (+14; 4.572). Anche il Commercio² ha saldo positivo (+13) ma data la dimensione del settore, di gran lunga il maggiore con oltre 33 mila imprese, ben poco rilevante.

² Commercio all'ingrosso e al dettaglio; riparazione di autoveicoli e motocicli.



Saldi nulli si osservano invece in riferimento a Estrazione di minerali da cave e miniere (0; 96), Sanità e assistenza sociale (0; 980), mentre i saldi sono negativi per pochissime unità per le public utilities³ (complessivamente -2), Trasporto e magazzinaggio (-2; 3.638) e Istruzione (-5; 673).
La perdita maggiore è quella dell'Agricoltura, silvicoltura e pesca (-68; 23.004).

³ Fornitura di energia elettrica, gas, vapore e aria condizionata (492 imprese), nonché Fornitura di acqua; reti fognarie, attività di gestione dei rifiuti e risanamento (305).



APPENDICE TABELLARE

**Andamento delle imprese delle Marche
Terzo trimestre, anni 2017-2023**

Anni	Iscrizioni	Cessazioni*	Saldo	Tasso di crescita trimestrale
2017	1.788	1.407	381	0,22%
2018	1.691	1.410	281	0,16%
2019	1.779	1.458	321	0,19%
2020	1.517	1.191	326	0,20%
2021	1.586	1.134	452	0,27%
2022	1.389	1.269	120	0,07%
2023	1.413	1.118	295	0,19%

* al netto delle cancellazioni d'ufficio

Il tasso di crescita è calcolato come rapporto percentuale del saldo tra iscrizioni e cessazioni nette del periodo, al numeratore, e imprese registrate al termine del periodo precedente, al denominatore.

Il distacco dei comuni di Montecopiolo e Sassofeltrio dalla provincia di Pesaro-Urbino a quella di Rimini, effettuato nei Registri delle Imprese provinciali coinvolti nel secondo trimestre 2022, non incide sui flussi del terzo trimestre, che sono sostanzialmente comparabili con quelli analoghi degli anni precedenti, mentre introduce una discontinuità in termini di stock di imprese registrate e attive, apprezzabile in circa 300 unità in meno rispetto al terzo trimestre 2021 per le imprese registrate.

Fonte: Infocamere-Unioncamere, Movimprese

Demografia delle imprese - Terzo trimestre 2023

Territorio	Registrate	Iscrizioni	Cessazioni*	Saldo	Tasso di crescita trimestrale
Pesaro e Urbino	37.206	294	263	31	0,08%
Ancona	39.977	369	299	70	0,17%
Macerata	34.565	339	258	81	0,23%
Ascoli Piceno	23.868	218	145	73	0,31%
Fermo	19.176	193	153	40	0,21%
Marche	154.792	1.413	1.118	295	0,19%
Italia	5.986.247	59.236	43.829	15.407	0,26%

* al netto delle cancellazioni d'ufficio

Fonte: Infocamere-Unioncamere, Movimprese



Andamento delle imprese delle Marche per natura giuridica, terzo trimestre 2023

Classe di forma giuridica	Iscritte	Cessate*	Saldo	Registrate al 30.09.2023	Tasso di crescita trimestrale
Società di capitale	480	151	329	44.100	0,75%
Società di persone	74	119	-45	27.198	-0,17%
Imprese individuali	839	835	4	79.695	0,00%
Altre forme	20	13	7	3.799	0,18%
Totale	1.413	1.118	295	154.792	0,19%

* al netto delle cancellazioni d'ufficio

Fonte: Infocamere-Unioncamere, Movimprese

Tassi di crescita del terzo trimestre 2023 per classi di forma giuridica

Territorio	Società di capitale	Società di persone	Imprese individuali	Altre forme	Totale
Pesaro e Urbino	0,45%	-0,18%	-0,01%	0,00%	0,08%
Ancona	0,48%	-0,33%	0,17%	0,00%	0,17%
Macerata	0,99%	-0,09%	-0,05%	0,58%	0,23%
Ascoli Piceno	1,03%	0,03%	-0,04%	0,15%	0,31%
Fermo	1,16%	-0,13%	-0,15%	0,29%	0,21%
Marche	0,75%	-0,17%	0,00%	0,18%	0,19%
Italia	0,68%	-0,15%	0,13%	0,09%	0,26%

Fonte: Infocamere-Unioncamere, Movimprese



Andamento delle imprese delle Marche per principali settori di attività economica, registrate al 30 settembre 2023, saldo trimestrale dello stock*

Settore ATECO 2007	Imprese registrate al 30.09.2023	Saldo dello stock*
Costruzioni	20.292	79
Attività professionali, scientifiche e tecniche	6.293	51
Attività manifatturiere	19.446	40
Attività immobiliari	8.500	34
Attività dei servizi alloggio e ristorazione	11.054	33
Altre attività di servizi	7.060	26
Servizi di informazione e comunicazione	3.220	25
Attività artistiche, sportive, di intrattenimento e diver...	2.597	18
Attività finanziarie e assicurative	3.357	15
Noleggio, agenzie di viaggio, servizi di supporto alle im...	4.572	14
Commercio all'ingrosso e al dettaglio; riparazione di aut...	33.168	13
Estrazione di minerali da cave e miniere	96	0
Sanità e assistenza sociale	980	0
Fornitura di energia elettrica, gas, vapore e aria condiz...	492	-1
Fornitura di acqua; reti fognarie, attività di gestione d...	305	-1
Trasporto e magazzinaggio	3.638	-2
Istruzione	673	-5
Agricoltura, silvicoltura pesca	23.004	-68

(*) Depurato delle cancellazioni d'ufficio effettuate nel periodo

Fonte: Infocamere-Unioncamere, Movimprese

Elaborazione: Ufficio Studi e statistica, Camera di Commercio delle Marche