

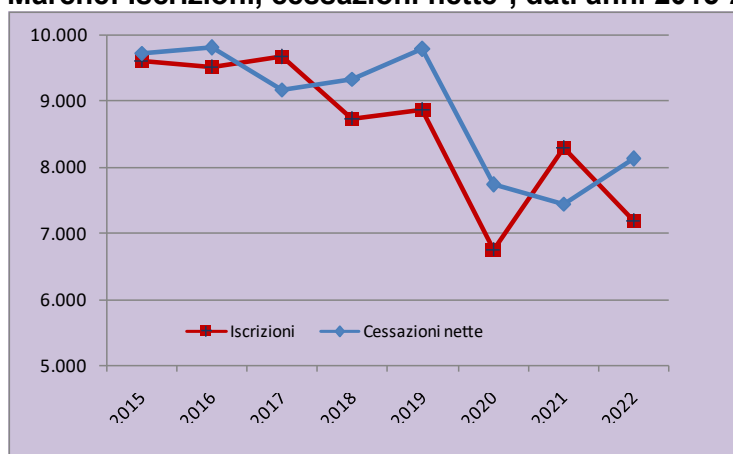


## Nota sull'andamento della demografia delle imprese delle Marche Anno 2022

### Il quadro generale

Al termine del 2022 sono 157.892 le imprese registrate delle Marche, delle quali 140.066 risultano attive, secondo la rilevazione trimestrale Movimprese, che Unioncamere e Infocamere conducono sui Registri delle Imprese tenuti, con base provinciale, dalle Camere di Commercio.

### Marche: Iscrizioni, cessazioni nette\*, dati anni 2015-2022



Cessazioni al netto delle cancellazioni d'ufficio

Fonte: Infocamere - Unioncamere, Movimprese

Elaborazione: Ufficio Studi e statistica, Camera di Commercio delle Marche

Per la prima volta la Marche, nella serie storica di medio periodo, scendono sotto la soglia delle 160mila imprese registrate; su tale esito tuttavia ha avuto un impatto decisivo l'intensificazione della pulizia degli archivi camerale svolta tramite le procedure delle cancellazioni d'ufficio (circa 6.600 quelle registrate nell'anno). Rispetto a tale considerevole entità, conta molto meno l'avvenuto distacco dei comuni di Montecopiolo e Sassofeltrio, relativamente ai quali è stato effettuato in corso d'anno il passaggio dei dati del Registro Imprese alla provincia di Rimini (circa 300 imprese).

Passando ad esaminare i flussi delle iscrizioni e delle cessazioni di imprese (queste ultime al netto delle cancellazioni d'ufficio), nel 2022 si osserva che le prime sono 7.193 e le seconde 8.122, tali flussi danno quindi luogo ad un saldo negativo per 929 unità. Nel panorama nazionale le Marche risultano così essere una delle sole due regioni<sup>1</sup> (l'altra è il Molise) con saldo negativo.

I valori dell'anno da poco concluso relativamente a iscrizioni e cessazioni nette si inseriscono in un trend di medio periodo orientato alla diminuzione dei flussi in ingresso e in uscita rispetto al tessuto imprenditoriale marchigiano, andamento tendenziale che risulta

<sup>1</sup> Si veda il Comunicato stampa Unioncamere-Infocamere: "48mila imprese in più nel 2022 (+0,8%), 21mila nelle costruzioni, Roma, 27 gennaio 2022.



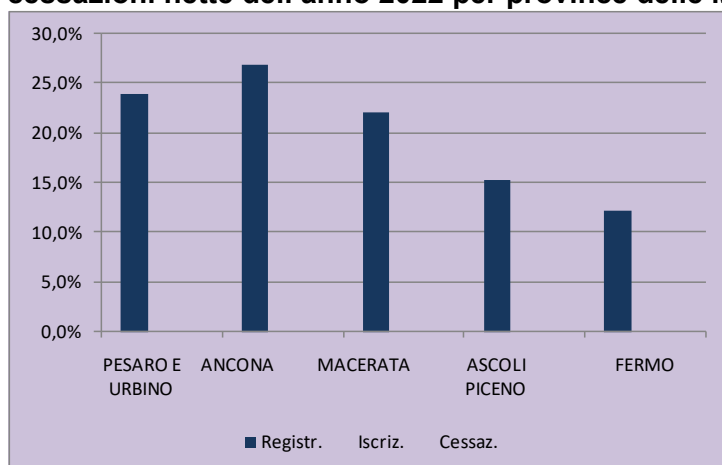
tuttavia caratterizzato negli anni più recenti da fluttuazioni più ampie, legate nel triennio 2020-2022 al susseguirsi degli shock che, com'è ampiamente noto, hanno scosso l'economia e la società.

Le 7.193 iscrizioni del 2022, risultano così in calo (-13%) rispetto a quelle del 2021, anno che si era giovato dell'effetto "rimbalzo" dopo la decisa caduta che aveva contraddistinto il 2020, anno della pandemia. Quel che maggiormente rileva è che le iscrizioni di quest'anno tornano invece ad allontanarsi maggiormente dal livello precedente la pandemia, pur rimanendo superiori al minimo del 2020.

Il versante delle cessazioni nette, dal canto suo, pare essersi stabilmente collocato in misura netta sotto la soglia delle 9mila unità nel triennio 2020-2022, diversamente da quanto rilevato nel periodo precedente (2015-2019). Nel caso delle cessazioni nette, dopo il netto calo del 2020, in maniera opposta alle iscrizioni si rileva un decremento nel 2021, anno della ripresa (-3,7%), mentre il 2022 fa riscontrare invece un aumento (+9%)<sup>2</sup>.

Nel 2022 gli sfavorevoli andamenti delle iscrizioni (in diminuzione nel confronto con il 2021) e delle cessazioni nette (in aumento) hanno portato quindi in campo negativo il saldo. Al saldo negativo corrisponde ovviamente un tasso di crescita anch'esso negativo e pari a -0,56%, allineato alle performance degli anni meno favorevoli della serie di medio periodo considerata. Peraltro occorre osservare che in tale serie solamente due volte il saldo è stato positivo, nel 2017 e nel 2021.

## Distribuzione percentuale di Imprese registrate (31 dicembre 2022), iscrizioni e cessazioni nette dell'anno 2022 per province delle Marche



Cessazioni al netto delle cancellazioni d'ufficio

Fonte: Infocamere-Unioncamere, Movimprese

Elaborazione: Ufficio Studi e statistica, Camera di Commercio delle Marche

A livello di dettaglio provinciale, nella regione non si riscontrano eccezioni all'andamento sfavorevole: saldi e tassi di crescita annuali sono dunque negativi per tutte le province marchigiane: Macerata (-58; -0,16%), Ascoli Piceno (-123; -0,51%), Ancona (-276; -0,62%), Pesaro-Urbino (-309; -0,79%), Fermo (-163; -0,80%). Nel caso della provincia di Pesaro-Urbino, tuttavia, depurando i dati dei comuni di Montecopiolo e Sassofeltrio si raggiungerebbe invece una sostanziale stabilità.

2 Al netto dell'avvenuto distacco dei comuni di Montecopiolo e Sassofeltrio trasferiti dalla provincia di Pesaro-Urbino a quella di Rimini, in riferimento ai Registri delle Imprese provinciali coinvolti nel corso del 2022, l'incremento delle cessazioni nette scenderebbe sotto le 8mila unità, ridimensionando il saldo negativo e il relativo tasso di crescita annuale delle Marche, pur senza mutarne il segno negativo.



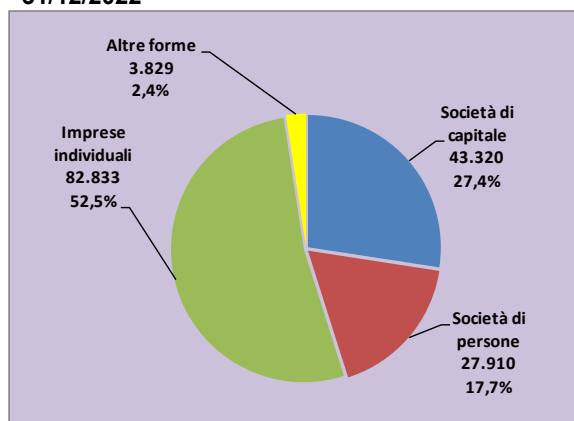
## Le forme giuridiche

A contenere l'entità del saldo negativo tra iscrizioni e cessazioni nette delle Marche sono solo le società di capitale, classe di forma giuridica per la quale il saldo si mantiene positivo, per effetto di 2.017 iscrizioni, che superano abbondantemente le 1.395 cessazioni nette. Il saldo di questa tipologia di imprese è di +622 unità (+1,43% il relativo tasso di crescita annuale).

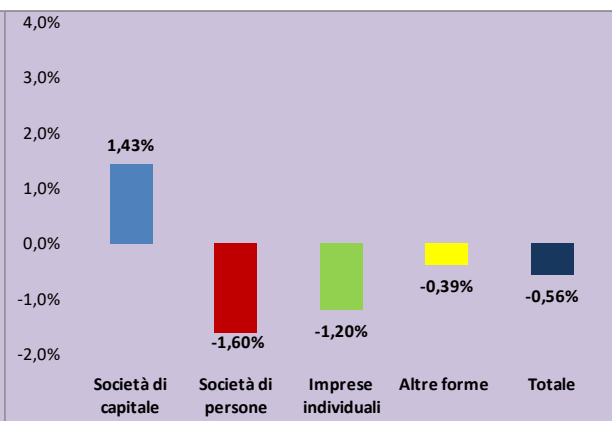
Ordinando le altre classi di forma giuridica in senso crescente per tasso di crescita, si osserva che la performance più sfavorevole è quella delle società di persone: sono 528 le iscrizioni e 993 le cessazioni nette, il saldo è pari a -465 unità (-1,60% il tasso di "crescita" annuale); seguono le imprese individuali, con 4.536 iscrizioni e 5.607 cessazioni nette, il saldo si ferma a -1.071 unità (-1,20% il corrispondente tasso annuale); infine, le altre forme giuridiche (cooperative, consorzi,...), che chiudono il 2022 con 112 iscrizioni e 127 cessazioni nette, da cui deriva un saldo negativo esiguo per entità (-15), e un tasso pari a -0,39%.

Rispetto al 2021 tutte le classi di forma giuridica, eccetto quella delle altre forme, mostrano un peggioramento del valore del tasso di crescita annuale.

**Distribuzione percentuale delle imprese registrate delle Marche per classe di forma giuridica al 31/12/2022**



**Tassi di crescita annuali delle imprese per classe di forma giuridica – Marche – anno 2022**



Fonte: Infocamere-Unioncamere, Movimprese Elaborazione: Ufficio Studi e statistica, Camera di Commercio delle Marche

Alla data del 31 dicembre 2022 il tessuto imprenditoriale marchigiano vede sempre la nettissima predominanza numerica delle imprese individuali, che con 82.833 unità incidono per il 52,5% sul totale del tessuto imprenditoriale; seguono a distanza le società di capitale, che sono 43.320 (27,4%), mentre le società di persone, scese sotto le 28 mila unità, si fermano a 27.910 (17,7% delle imprese registrate marchigiane). Le altre forme giuridiche, infine, sono 3.829 (2,4%).

Nell'ambito di un restringimento numerico della base imprenditoriale marchigiana, si rafforza il peso della componente delle società di capitale, che anche nel 2022 guadagna decimali, in particolare a discapito delle imprese individuali.



### Le dinamiche settoriali

Nell'esame dell'andamento dei diversi settori di attività economica viene considerato il saldo dello stock delle imprese registrate alla fine del quarto trimestre 2022 rispetto al 31 dicembre 2021, depurato delle cancellazioni d'ufficio intercorse nel periodo.

Nel 2022 nelle Marche, dal punto di vista del settori di attività economica, si osserva un'alternanza di saldi dello stock positivi e negativi, tuttavia quelli negativi raccolgono numeri più ampi e ciò rende ragione del segno complessivo del tessuto imprenditoriale regionale che si presenta negativo.

I valori più favorevoli sono quelli relativi alle Costruzioni (+216 il saldo dello stock; 20.645 le imprese registrate al 31.12.2022), seguite da Attività professionali, scientifiche e tecniche (+149; 6.127), Attività immobiliari (+95; 8.406), Attività finanziarie e assicurative (+58; 3.342), Attività artistiche, sportive, di intrattenimento e divertimento (+35; 2.600), Altre attività di servizi (+35; 7.082) e Noleggio; agenzie di viaggio servizi di supporto alle imprese (+27; 4.574). Ulteriori saldi dello stock positivi fanno capo a Istruzione, Sanità e assistenza sociale, oltre che a Servizi di informazione comunicazione.

Le Attività dei servizi di alloggio e ristorazione (11.150 le imprese registrate al 31 dicembre 2022) chiudono invece il 2022 con un saldo dello stock nullo.

I saldi dello stock negativi più consistenti sono relativi invece alle attività tradizionali: perde 671 unità il Commercio<sup>3</sup> (con 34.335 imprese registrate a fine anno), seguono l'Agricoltura, silvicoltura e pesca (-403; 24.044) e le Attività manifatturiere (-293; 19.851). Si aggiunge anche il Trasporto e magazzinaggio (-88; 3.784) e gli altri settori industriali, ciascuno per poche unità (public utilities<sup>4</sup> ed Estrazione di minerali).

3 Commercio all'ingrosso e al dettaglio; riparazione di autoveicoli e motocicli

4 Nello specifico: Fornitura di energia elettrica, gas, vapore e aria condizionata e Fornitura di acqua; reti fognarie, attività di gestione dei rifiuti e risanamento.



APPENDICE TABELLARE

**Andamento delle imprese delle Marche  
anni 2015-2022**

Anni	Iscrizioni	Cessazioni*	Saldo	Tasso di crescita annuale
2015	9.605	9.719	-114	-0,07%
2016	9.515	9.804	-289	-0,17%
2017	9.666	9.175	491	0,28%
2018	8.732	9.326	-594	-0,34%
2019	8.869	9.778	-909	-0,53%
2020	6.749	7.734	-985	-0,58%
2021	8.289	7.450	839	0,50%
2012	7.193	8.122	-929	-0,56%

\* al netto delle cancellazioni d'ufficio

Il tasso di crescita è calcolato come rapporto percentuale del saldo tra iscrizioni e cessazioni nette del periodo, al numeratore, e imprese registrate al termine del periodo precedente, al denominatore.

Fonte: Infocamere-Unioncamere, Movimprese

**Demografia delle imprese - anno 2022**

Territorio	Registrate	Iscrizioni	Cessazioni*	Saldo	Tasso di crescita annuale
Pesaro e Urbino	37.582	1.665	1.974	-309	-0,79%
Ancona	42.380	1.953	2.229	-276	-0,62%
Macerata	34.640	1.598	1.656	-58	-0,16%
Ascoli Piceno	24.010	1.046	1.169	-123	-0,51%
Fermo	19.280	931	1.094	-163	-0,80%
<b>Marche</b>	<b>157.892</b>	<b>7.193</b>	<b>8.122</b>	<b>-929</b>	<b>-0,56%</b>
Italia	6.019.276	312.564	264.546	48.018	0,79%

\* al netto delle cancellazioni d'ufficio

Fonte: Infocamere-Unioncamere, Movimprese



### Andamento delle imprese delle Marche per natura giuridica, anno 2022

Classe di forma giuridica	Iscritte	Cessate*	Saldo	Registrate al 31.12.2022	Tasso di crescita annuale
Società di capitale	2.017	1.395	622	43.320	1,43%
Società di persone	528	993	-465	27.910	-1,60%
Imprese individuali	4.536	5.607	-1.071	82.833	-1,20%
Altre forme	112	127	-15	3.829	-0,39%
<b>Totale</b>	<b>7.193</b>	<b>8.122</b>	<b>-929</b>	<b>157.892</b>	<b>-0,56%</b>

\* al netto delle cancellazioni d'ufficio

Fonte: Infocamere-Unioncamere, Movimprese

### Tassi di crescita dell'anno 2022 per classi di forma giuridica

Territorio	Società di capitale	Società di persone	Imprese individuali	Altre forme	Totale
Pesaro e Urbino	1,22%	-1,99%	-1,36%	-0,15%	-0,79%
Ancona	1,01%	-1,71%	-1,06%	-1,25%	-0,62%
Macerata	2,75%	-0,78%	-1,24%	0,58%	-0,16%
Ascoli Piceno	1,57%	-1,80%	-1,37%	1,05%	-0,51%
Fermo	0,28%	-1,60%	-0,98%	-2,72%	-0,80%
<b>Marche</b>	<b>1,43%</b>	<b>-1,60%</b>	<b>-1,20%</b>	<b>-0,39%</b>	<b>-0,56%</b>
Italia	3,31%	-1,03%	-0,07%	-0,22%	0,79%

Fonte: Infocamere-Unioncamere, Movimprese



**Andamento delle imprese delle Marche per principali settori di attività economica, registrate al 31 dicembre 2022, saldo dello stock\***

<b>Settore ATECO 2007</b>	<b>Imprese registrate al 31.12.2022</b>	<b>Saldo dello stock*</b>
Costruzioni	20.645	216
Attività professionali, scientifiche e tecniche	6.127	149
Attività immobiliari	8.406	95
Attività finanziarie e assicurative	3.342	58
Attività artistiche, sportive, di intrattenimento e diver..	2.600	35
Altre attività di servizi	7.082	35
Noleggio, agenzie di viaggio, servizi di supporto alle im..	4.574	27
Istruzione	670	21
Sanità e assistenza sociale	982	19
Servizi di informazione e comunicazione	3.175	18
Attività dei servizi alloggio e ristorazione	11.150	0
Fornitura di acqua; reti fognarie, attività di gestione d..	312	-2
Estrazione di minerali da cave e miniere	97	-3
Fornitura di energia elettrica, gas, vapore e aria condiz..	503	-11
Trasporto e magazzinaggio	3.784	-88
Attività manifatturiere	19.851	-293
Agricoltura, silvicoltura pesca	24.044	-403
Commercio all'ingrosso e al dettaglio; riparazione di aut..	34.335	-671

(\*) Depurato delle cancellazioni d'ufficio effettuate nel periodo

Fonte: Infocamere-Unioncamere, Movimprese

Elaborazione: Ufficio Studi e statistica, Camera di Commercio delle Marche