

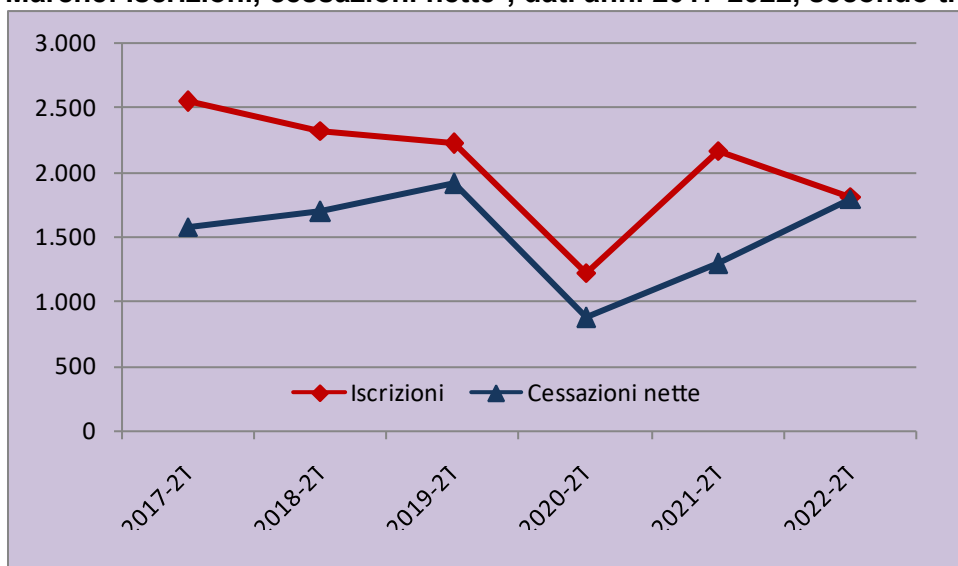


Nota sull'andamento della demografia delle imprese delle Marche Secondo trimestre 2022

Il quadro generale

Al giro di boa del 2022 le imprese registrate delle Marche sono 162.352, di queste a risultare attive sono 143.615, secondo la rilevazione trimestrale Movimprese, che Unioncamere e Infocamere conducono sui Registri delle Imprese tenuti, con base provinciale, dalle Camere di Commercio.

Marche: Iscrizioni, cessazioni nette*, dati anni 2017-2022, secondo trimestre



Cessazioni al netto delle cancellazioni d'ufficio

Fonte: Infocamere - Unioncamere, Movimprese

Elaborazione: Ufficio Studi e statistica, Camera di Commercio delle Marche

In questo secondo trimestre dell'anno le iscrizioni di imprese nella regione sono 1.812, mentre le cessazioni (al netto delle cancellazioni d'ufficio), risultano non molto inferiori, essendo pari a 1.792 unità. Il confronto temporale con lo stesso trimestre del 2021 vede una diminuzione delle iscrizioni del -16,5% che le fa scendere sotto la soglia delle 2 mila unità, pur senza tornare al valore minimo del secondo trimestre 2020 (1.222 iscrizioni), periodo colpito dalle restrizioni imposte dalla pandemia.

Le cessazioni nette del secondo trimestre, invece, proseguono la crescita già osservata lo scorso anno nello stesso periodo e, grazie a una variazione pari a +38,5% su base annua, si portano ad un valore simile a quello medio del secondo trimestre del triennio precedente la pandemia.

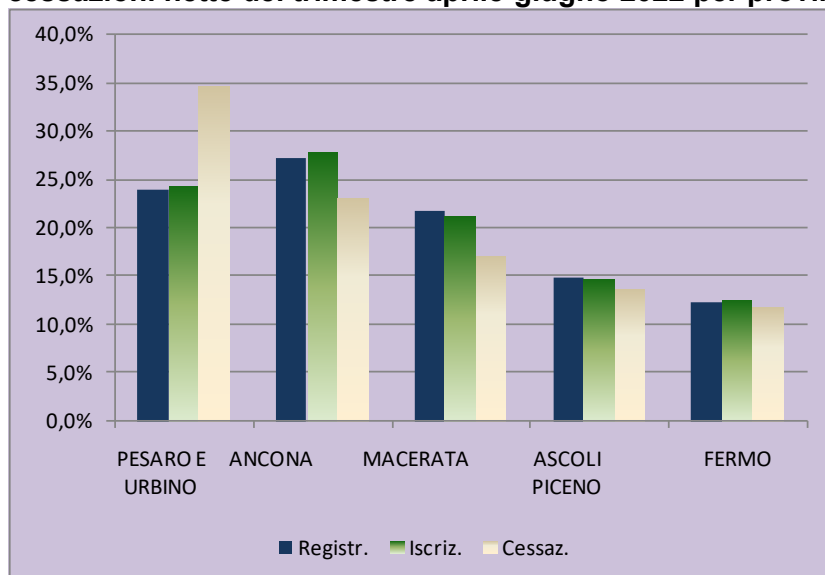
La diminuzione delle iscrizioni e la contestuale crescita delle cessazioni nette si riflettono sull'entità del saldo tra le due grandezze che risulta debolmente positivo (appena +20) e lontano dai valori del periodo aprile-giugno degli anni precedenti, sia in presenza della pandemia sia prima di tale evento. Com'è naturale, anche il tasso di crescita trimestrale si



CAMERA DI COMMERCIO DELLE MARCHE

presenta particolarmente modesto, prossimo alla stasi (+0,01%), mentre il tessuto imprenditoriale nazionale appare più dinamico, grazie ad un tasso di crescita trimestrale pari a +0,54%, anch'esso tuttavia in diminuzione rispetto al secondo trimestre 2021 per una crescita su base annua delle cessazioni nette a fronte di una diminuzione delle iscrizioni.

Distribuzione percentuale di Imprese registrate (30 giugno 2022), iscrizioni e cessazioni nette del trimestre aprile-giugno 2022 per province delle Marche



Cessazioni al netto delle cancellazioni d'ufficio

Fonte: Infocamere-Unioncamere, Movimprese

Elaborazione: Ufficio Studi e statistica, Camera di Commercio delle Marche

Entrando nel dettaglio delle province marchigiane, i saldi positivi tra iscrizioni e cessazioni nette sono diffusi a tutte le province con la sola eccezione di quella di Pesaro-Urbino, per la quale le cessazioni nette eccedono le iscrizioni di 180 unità e il tasso di crescita trimestrale risulta quindi pari a -0,46%. I risultati migliori sono quelli della provincia di Ancona (+88 il saldo e +0,20% il tasso di crescita trimestrale) e di Macerata (+77 e +0,22%), mentre le province di Ascoli Piceno e di Fermo si attestano rispettivamente a +21 e +0,09% la prima e +14 e +0,07% la seconda.

Le forme giuridiche

Dal punto di vista della forma giuridica d'impresa, nelle Marche il secondo trimestre pone in campo positivo, come di consueto, le società di capitale, alle quali si aggiungono le "altre forme giuridiche", mentre sul versante opposto i saldi sono negativi per le imprese individuali e le società di persone.

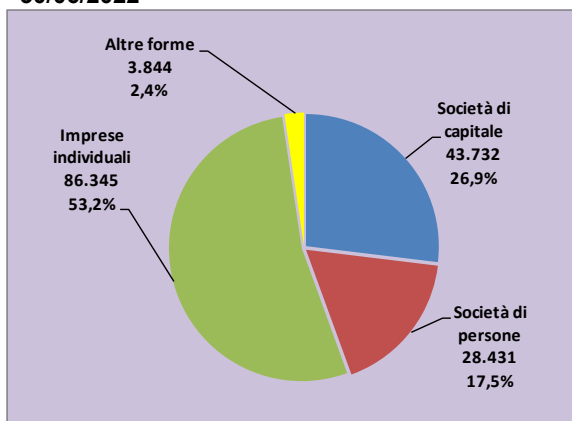
Le società di capitale contano nel secondo trimestre dell'anno in corso 488 iscrizioni e 256 cessazioni nette, valori dai quali scaturisce un saldo di +232 imprese e un tasso di crescita trimestrale pari a +0,53% (poco più della metà di quello analogo nazionale, attestato a +1,04%). Meno rilevanti, in termini assoluti, sono i dati relativi alle altre forme giuridiche, gruppo eterogeneo e poco numeroso che comprende consorzi, cooperative e altre forme ancora: nel periodo aprile – giugno 2022 sono 34 le iscrizioni e 23 le cessazioni nette, per un saldo di +11 (+0,29% il corrispondente tasso di crescita trimestrale, a fronte del valore nazionale di +0,18%).



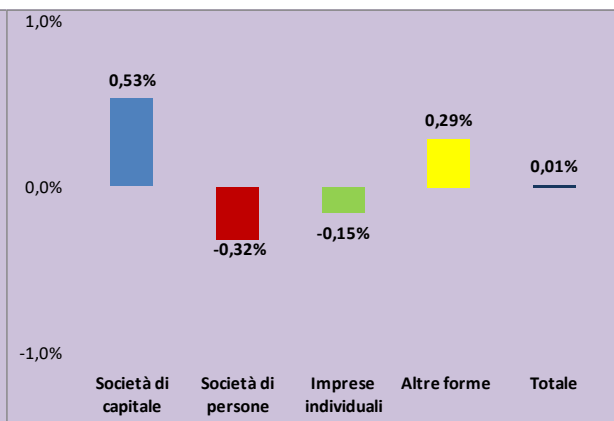
Passando a considerare le società di persone, si rilevano 136 iscrizioni e 227 cessazioni nette, con un saldo di -91 unità e un tasso di crescita nel trimestre di -0,32%, mentre a livello nazionale si osserva quasi la stabilità (-0,02%).

La forma giuridica più diffusa, quella dell'impresa individuale, infine, conta nelle Marche nel periodo in esame 1.154 iscrizioni e 1.286 cessazioni nette, che producono un saldo di -132 imprese, più ampio in termini assoluti di quello delle società di persone, ma meno incisivo in termini relativi, poiché il tasso di crescita trimestrale è pari a -0,15% (+0,42% il dato nazionale).

Distribuzione percentuale delle imprese registrate delle Marche per classe di forma giuridica al 30/06/2022



Tassi di crescita trimestrali delle imprese per classe di forma giuridica – Marche – apr-giu 2022



Fonte: Infocamere-Unioncamere, Movimprese Elaborazione: Ufficio Studi e statistica, Camera di Commercio delle Marche

Alla data del 30 giugno 2022 il tessuto imprenditoriale marchigiano si compone di 86.345 imprese individuali (il 53,2% di quelle totali), di 43.732 società di capitale (26,9%), mentre le società di persone, sono 28.431, pari al 17,5% delle imprese marchigiane. Le altre forme giuridiche, infine, sono 3.844 e ne costituiscono il 2,4%. Prosegue quindi lentamente il riassetto per forma giuridica del tessuto imprenditoriale delle Marche, che in linea generale vede crescere numericamente le società di capitale a discapito di quelle di persone e di quelle individuali, pur confermandosi queste ultime ancora largamente maggioritarie.

Le dinamiche settoriali

Nell'esame dell'andamento dei diversi settori di attività economica viene considerato il saldo dello stock delle imprese registrate rispetto al 31 marzo dell'anno in corso, depurato delle cancellazioni d'ufficio intercorse nel periodo.

Il trimestre primaverile si caratterizza nelle Marche per la prevalente diffusione di saldi positivi, mentre sono meno numerosi quelli che si pongono in campo negativo; presenti anche alcuni saldi prossimi o pari a zero.

Tra i segni positivi spiccano per entità assoluta quelli delle attività dei servizi di alloggio e ristorazione, il cui saldo dello stock è di +87 unità e le imprese registrate a fine trimestre 11.420; seguono le costruzioni, +81 il saldo e 21.502 le imprese registrate. Si rilevano poi saldi dello stock di qualche decina di unità per attività professionali scientifiche e tecniche (+47; 6.210 imprese registrate), attività immobiliari (+43; 8.446), attività finanziarie e assicurative (+27-; 3.338), noleggio, agenzie di viaggio e servizi di supporto alle imprese

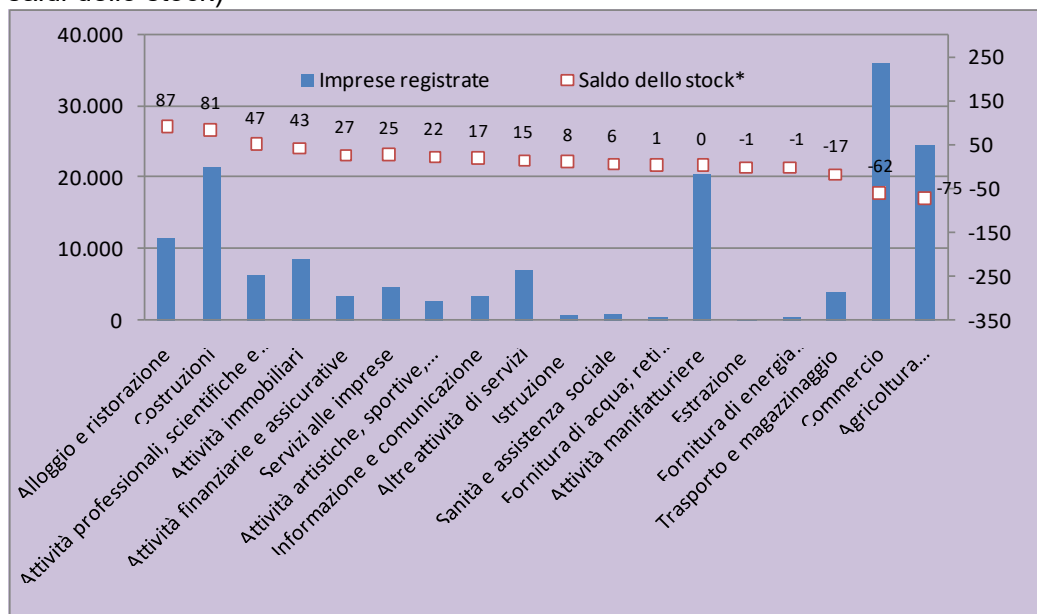


CAMERA DI COMMERCIO DELLE MARCHE

(+25; 4.661) e attività artistiche, sportive, di intrattenimento e divertimento (+22; 2.638) e via via gli altri esposti nella tabella in appendice.

Vale la pena menzionare invece i settori che mantengono il saldo dello stock negativo, trattandosi di settori molto consistenti in termini di imprese registrate: agricoltura, silvicoltura e pesca (-75; 24.494), commercio¹ (-62; 35.888), cui si aggiunge anche il trasporto e magazzino (-17; 3.893).

Imprese registrate delle Marche al 30 giugno 2022 per settori di attività economica e relativi saldi* dello stock del secondo trim. 2022 (asse Y sx imprese registrate; asse y dx saldi dello stock)



(*) Depurato delle cancellazioni d'ufficio effettuate nel periodo

Fonte: Infocamere-Unioncamere, Movimprese

Elaborazione: Ufficio Studi e statistica, Camera di Commercio delle Marche

¹ Più precisamente secondo la dizione ATECO 2007, Commercio all'ingrosso e al dettaglio; riparazione di autoveicoli e motocicli.



APPENDICE TABELLARE

**Andamento delle imprese delle Marche
Secondo trimestre, anni 2017-2022**

Anni	Iscrizioni	Cessazioni*	Saldo	Tasso di crescita trimestrale
2017	2.548	1.575	973	0,57%
2018	2.317	1.693	624	0,37%
2019	2.222	1.910	312	0,18%
2020	1.222	873	349	0,21%
2021	2.169	1.294	875	0,53%
2022	1.812	1.792	20	0,01%

* al netto delle cancellazioni d'ufficio

Il tasso di crescita è calcolato come rapporto percentuale del saldo tra iscrizioni e cessazioni nette del periodo, al numeratore, e imprese registrate al termine del periodo precedente, al denominatore.

Fonte: Infocamere-Unioncamere, Movimprese

Demografia delle imprese - secondo trimestre 2022

Territorio	Registrate	Iscrizioni	Cessazioni*	Saldo	Tasso di crescita trimestrale
Pesaro e Urbino	38.714	439	619	-180	-0,46%
Ancona	44.000	501	413	88	0,20%
Macerata	35.287	383	306	77	0,22%
Ascoli Piceno	24.236	264	243	21	0,09%
Fermo	20.115	225	211	14	0,07%
Marche	162.352	1.812	1.792	20	0,01%
Italia	6.070.620	82.603	50.197	32.406	0,54%

* al netto delle cancellazioni d'ufficio

Fonte: Infocamere-Unioncamere, Movimprese



Andamento delle imprese delle Marche per natura giuridica, secondo trimestre 2022

Classe di forma giuridica	Iscritte	Cessate*	Saldo	Registrate al 30.06.2022	Tasso di crescita trimestrale
Società di capitale	488	256	232	43.732	0,53%
Società di persone	136	227	-91	28.431	-0,32%
Imprese individuali	1.154	1.286	-132	86.345	-0,15%
Altre forme	34	23	11	3.844	0,29%
Totale	1.812	1.792	20	162.352	0,01%

* al netto delle cancellazioni d'ufficio

Fonte: Infocamere-Unioncamere, Movimprese

Tassi di crescita del secondo trimestre 2022 per classi di forma giuridica

Territorio	Società di capitale	Società di persone	Imprese individuali	Altre forme	Totale
Pesaro e Urbino	0,48%	-0,86%	-0,80%	0,00%	-0,46%
Ancona	0,53%	-0,03%	0,09%	0,56%	0,20%
Macerata	0,69%	0,10%	0,03%	0,23%	0,22%
Ascoli Piceno	0,47%	-0,40%	-0,01%	0,61%	0,09%
Fermo	0,46%	-0,25%	0,01%	-0,55%	0,07%
Marche	0,53%	-0,32%	-0,15%	0,29%	0,01%
Italia	1,04%	-0,02%	0,42%	0,18%	0,54%

Fonte: Infocamere-Unioncamere, Movimprese



CAMERA DI COMMERCIO DELLE MARCHE

Andamento delle imprese delle Marche per principali settori di attività economica, registrate al 30 giugno 2022, saldo trimestrale dello stock*

Settore ATECO 2007	Imprese registrate al 30.06.2022	Saldo dello stock*
Attività dei servizi alloggio e ristorazione	11.420	87
Costruzioni	21.502	81
Attività professionali, scientifiche e tecniche	6.210	47
Attività immobiliari	8.446	43
Attività finanziarie e assicurative	3.338	27
Noleggio, agenzie di viaggio, servizi di supporto alle im...	4.661	25
Attività artistiche, sportive, di intrattenimento e diver...	2.638	22
Servizi di informazione e comunicazione	3.243	17
Altre attività di servizi	7.107	15
Istruzione	661	8
Sanità e assistenza sociale	985	6
Fornitura di acqua; reti fognarie, attività di gestione d...	320	1
Attività manifatturiere	20.580	0
Estrazione di minerali da cave e miniere	102	-1
Fornitura di energia elettrica, gas, vapore e aria condiz...	509	-1
Trasporto e magazzinaggio	3.893	-17
Commercio all'ingrosso e al dettaglio; riparazione di aut...	35.888	-62
Agricoltura, silvicoltura pesca	24.494	-75

(*) Depurato delle cancellazioni d'ufficio effettuate nel periodo

Fonte: Infocamere-Unioncamere, Movimprese

Elaborazione: Ufficio Studi e statistica, Camera di Commercio delle Marche