



Nota sull'andamento della demografia delle imprese delle Marche Primo trimestre 2026

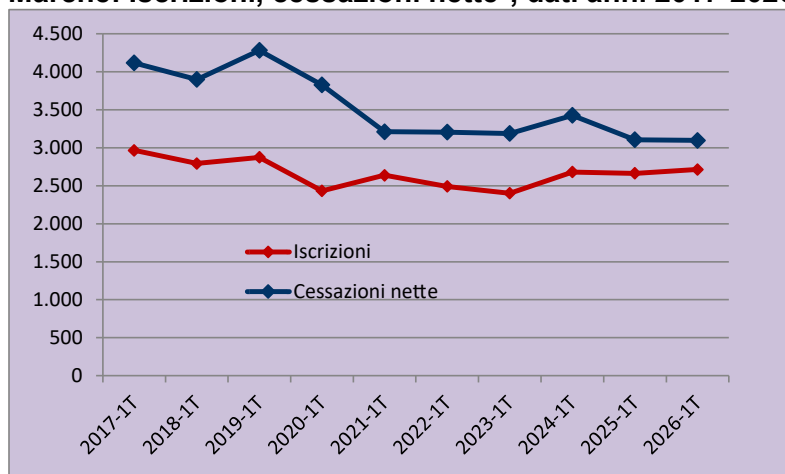
Il quadro generale

Al termine del primo trimestre del 2026 sono 144.785 le imprese registrate delle Marche (delle quali 130.408 attive), sulla base della rilevazione trimestrale Movimprese di Unioncamere-Infocamere.

Nel corso dei primi tre mesi dell'anno le iscrizioni in ambito regionale sono state 2.715, a fronte delle quali le cessazioni (al netto delle cancellazioni d'ufficio) sono state 3.097. L'incremento del numero delle iscrizioni rispetto a quelle del corrispondente trimestre del 2025 (+1,9%), da un lato, e la lieve flessione delle cessazioni nette (-0,3%), dall'altro, si riflettono in un miglioramento del saldo, che tuttavia resta negativo e pari a -382 (era -442 nel primo trimestre 2025), come pure del tasso di crescita trimestrale che si ferma a -0,26% (era -0,30% nel primo trimestre 2025).

A livello nazionale la rilevazione indica invece un saldo positivo, sebbene il tasso di crescita trimestrale che ne risulta sia in effetti modesto (+0,01%). Tale esito è in controtendenza con quanto di consueto avviene nel primo trimestre dell'anno, per effetto della registrazione di parte delle domande di cessazione presentate a fine anno.

Marche: Iscrizioni, cessazioni nette*, dati anni 2017-2026, primo trimestre



* Cessazioni al netto delle cancellazioni d'ufficio

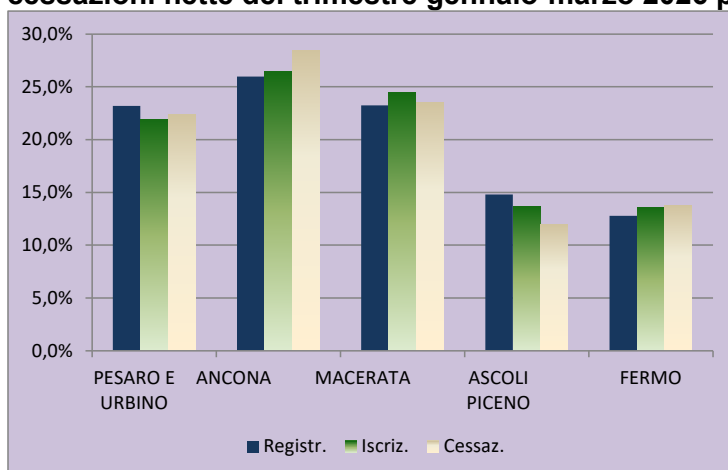
Fonte: Infocamere - Unioncamere, Movimprese

Elaborazione: Ufficio Studi e statistica, Camera di Commercio delle Marche



Con la sola eccezione della provincia di Ascoli Piceno, che ha saldo pari a zero, si osserva omogeneità di segno negativo per tutte le province, a partire da quella di Ancona, con saldo pari a -163, per un tasso di crescita trimestrale di -0,43%. Procedendo in ordine crescente di tasso di crescita trimestrale, seguono Fermo (-59; -0,32%), Pesaro e Urbino, il cui saldo si ferma a -96 (-0,29% il tasso di crescita del trimestre) e infine Macerata (-64; -0,19%).

Distribuzione percentuale di imprese registrate (31 marzo 2026), iscrizioni e cessazioni nette del trimestre gennaio-marzo 2026 per province delle Marche



Cessazioni al netto delle cancellazioni d'ufficio

Fonte: Infocamere-Unioncamere, Movimprese

Elaborazione: Ufficio Studi e statistica, Camera di Commercio delle Marche

Le forme giuridiche

Da punto di vista della classe di forma giuridica, il saldo negativo complessivo delle Marche viene ancora una volta parzialmente contenuto dal solo contributo positivo delle società di capitale, che nel primo trimestre del 2026 contano 694 iscrizioni e 502 cessazioni nette, per un saldo di +192 imprese e relativo tasso di crescita trimestrale di +0,43%.

Le società di persone hanno invece un numero di iscrizioni pari a meno della metà delle cessazioni nette: le iscrizioni sono infatti 151 a fronte di 319 cessazioni nette. Il saldo è quindi negativo per -168 unità e il tasso di crescita trimestrale, -0,73%, è quello meno favorevole, come già un anno fa.

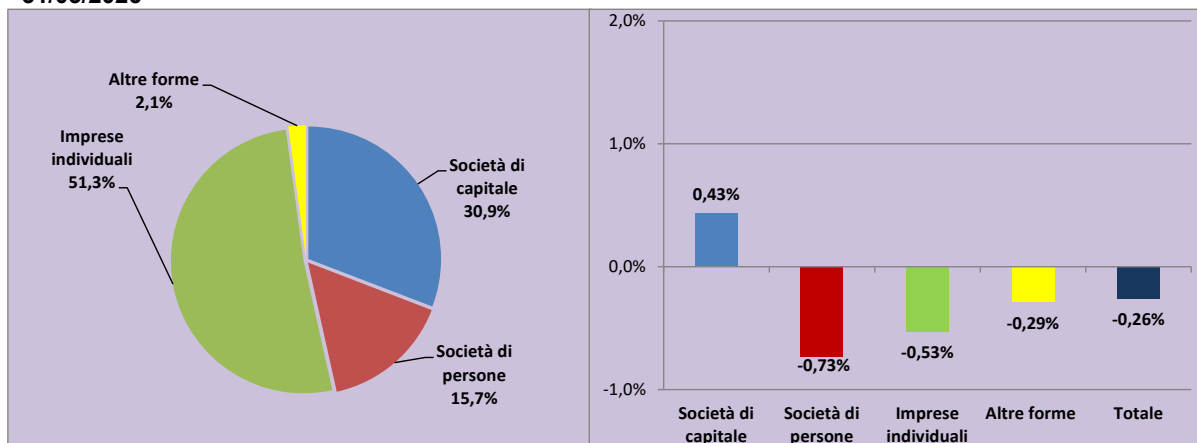
Per le imprese individuali i flussi in ingresso e in uscita sono naturalmente più consistenti in termini assoluti: le iscrizioni sono 1.841 e le cessazioni al netto delle cancellazioni d'ufficio 2.238; ne deriva un saldo negativo di -397 unità (-0,53% il corrispondente tasso trimestrale).

La classe eterogenea delle altre forme giuridiche (cooperative, consorzi, ...), per effetto di 29 iscrizioni e 38 cessazioni nette, chiude il trimestre con un saldo di -9 unità per un tasso di crescita trimestrale che si ferma a -0,29%.



Distribuzione percentuale delle imprese registrate delle Marche per classe di forma giuridica al 31/03/2026

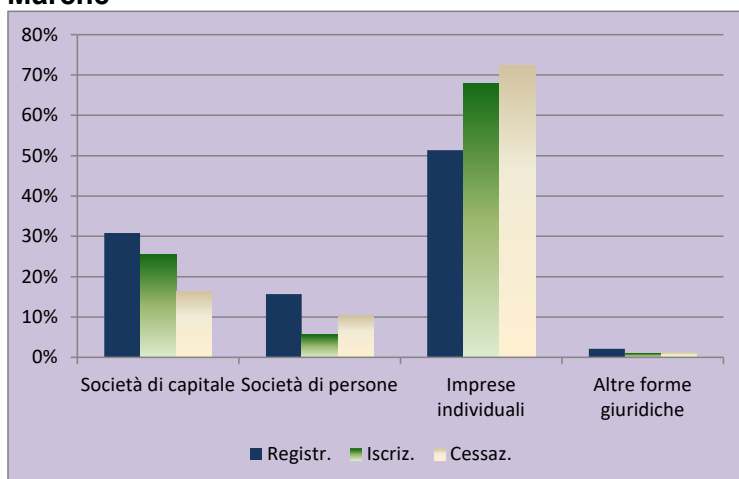
Tassi di crescita trimestrali delle imprese per classe di forma giuridica – Marche – gen-mar 2026



Fonte: Infocamere-Unioncamere, Movimprese Elaborazione: Ufficio Studi e statistica, Camera di Commercio delle Marche

A fine marzo il tessuto imprenditoriale marchigiano è costituito da 74.337 imprese individuali (51,3% delle imprese registrate totali), 44.671 società di capitale (30,9%), 22.680 società di persone, pari al 15,7% delle imprese marchigiane. Le altre forme giuridiche, infine, sono 3.097 (2,1%).

Distribuzione percentuale di imprese registrate (31 marzo 2026), iscrizioni e cessazioni nette del trimestre gennaio-marzo 2026 per classe di forma giuridica delle Marche



Cessazioni al netto delle cancellazioni d'ufficio

Fonte: Infocamere-Unioncamere, Movimprese

Elaborazione: Ufficio Studi e statistica, Camera di Commercio delle Marche

Le dinamiche settoriali

Nell'esame dell'andamento dei diversi settori di attività economica si considera il saldo dello stock delle imprese registrate rispetto al 31 dicembre dell'anno precedente, depurato delle



cancellazioni d'ufficio intercorse nel periodo. A partire da questo trimestre viene utilizzata nella Nota la nuova codifica delle attività economiche Ateco 2025.

A presentare saldo dello stock positivo nel primo trimestre 2026 nelle Marche sono numerosi settori del terziario: le attività immobiliari (saldo dello stock +63 imprese; +0,70%), attività finanziarie e assicurative (+62; +1,78%), attività professionali scientifiche e tecniche (+56; +0,91%), oltre a numerose altre, quali attività amministrative e servizi di supporto; attività artistiche, sportive e di divertimento; telecomunicazioni, programmazione e consulenza informatica¹; istruzione e formazione; attività editoriali, trasmissioni radiofoniche e produzione e distribuzione di contenuti.

Spiccano, per variazione percentuale dello stock particolarmente elevata, le attività per la salute umana e assistenza sociale (+1,38%), oltre che, ma tra le public utilities, la fornitura di energia elettrica, gas, vapore e aria condizionata (1,97%).

Il trimestre è invece sfavorevole in particolare per i settori tradizionali: commercio (-314 imprese; -1,14% la variazione percentuale dello stock); agricoltura, silvicoltura e pesca (-288; -1,34%), attività manifatturiere (-161; -0,91%), trasporto e magazzinaggio (-35; -1,07%) e costruzioni (-33; -0,17%). Il segno è negativo anche per le altre attività di servizi; alloggio e ristorazione; fornitura di acqua, gestione di reti fognarie, attività di trattamento dei rifiuti e risanamento; attività estrattive.

¹ Più esattamente: "Telecomunicazioni, programmazione e consulenza informatica, infrastrutture informatiche e altre attività dei servizi d'informazione"



APPENDICE TABELLARE

**Andamento delle imprese delle Marche
Primo trimestre, anni 2017-2026**

Anni	Iscrizioni	Cessazioni*	Saldo	Tasso di crescita trimestrale
2017	2.966	4.117	-1.151	-0,67%
2018	2.793	3.900	-1.107	-0,64%
2019	2.875	4.284	-1.409	-0,83%
2020	2.433	3.828	-1.395	-0,83%
2021	2.638	3.211	-573	-0,34%
2022	2.492	3.207	-715	-0,43%
2023	2.402	3.189	-787	-0,50%
2024	2.682	3.428	-746	-0,49%
2025	2.664	3.106	-442	-0,30%
2026	2.715	3.097	-382	-0,26%

* al netto delle cancellazioni d'ufficio

Il tasso di crescita è calcolato come rapporto percentuale del saldo tra iscrizioni e cessazioni nette del periodo, al numeratore, e imprese registrate al termine del periodo precedente, al denominatore.

Fonte: Infocamere-Unioncamere, Movimprese

Demografia delle imprese - primo trimestre 2026

Territorio	Registrate	Iscrizioni	Cessazioni*	Saldo	Tasso di crescita trimestrale
Pesaro e Urbino	33.575	596	692	-96	-0,29%
Ancona	37.615	717	880	-163	-0,43%
Macerata	33.663	663	727	-64	-0,19%
Ascoli Piceno	21.434	371	371	0	0,00%
Fermo	18.498	368	427	-59	-0,32%
Marche	144.785	2.715	3.097	-382	-0,26%
Italia	5.811.877	105.051	104.361	690	0,01%

* al netto delle cancellazioni d'ufficio

Fonte: Infocamere-Unioncamere, Movimprese



Andamento delle imprese delle Marche per natura giuridica, primo trimestre 2026

Classe di forma giuridica	Iscritte	Cessate*	Saldo	Registrate al 31.03.2026	Tasso di crescita trimestrale
Società di capitale	694	502	192	44.671	0,43%
Società di persone	151	319	-168	22.680	-0,73%
Imprese individuali	1.841	2.238	-397	74.337	-0,53%
Altre forme	29	38	-9	3.097	-0,29%
Totale	2.715	3.097	-382	144.785	-0,26%

* al netto delle cancellazioni d'ufficio

Fonte: Infocamere-Unioncamere, Movimprese

Tassi di crescita del primo trimestre 2026 per classi di forma giuridica

Territorio	Società di capitale	Società di persone	Imprese individuali	Altre forme	Totale
Pesaro e Urbino	0,35%	-0,48%	-0,58%	-1,28%	-0,29%
Ancona	0,31%	-0,91%	-0,76%	0,00%	-0,43%
Macerata	0,51%	-0,83%	-0,38%	-0,13%	-0,19%
Ascoli Piceno	0,75%	-0,86%	-0,31%	0,37%	0,00%
Fermo	0,28%	-0,66%	-0,51%	-1,14%	-0,32%
Marche	0,43%	-0,73%	-0,53%	-0,29%	-0,26%
Italia	0,80%	-0,61%	-0,33%	-0,30%	0,01%

Fonte: Infocamere-Unioncamere, Movimprese



Andamento delle imprese delle Marche per principali settori di attività economica, registrate al 31 marzo 2026, saldo dello stock* e variazione percentuale dello stock

Settore ATECO 2025	Imprese registrate al 31.03.2026	Saldo dello stock*	Var. %. trim. dello stock
Agricoltura, silvicoltura e pesca	21.095	-288	-1,34%
Attività estrattive	89	-1	-1,10%
Attività manifatturiere	17.507	-161	-0,91%
Fornitura di energia elettrica, Gas, vapore e aria condizionata	518	10	1,97%
Fornitura di acqua; gestione di reti fognarie, attività di trattamento dei rifiuti e risanamento	289	-2	-0,69%
Costruzioni	18.890	-33	-0,17%
Commercio all'ingrosso e al dettaglio	27.270	-314	-1,14%
Trasporto e magazzinaggio	3.223	-35	-1,07%
Attività dei servizi di alloggio e di ristorazione	10.277	-5	-0,05%
Attività editoriali, trasmissioni radiofoniche e produzione e distribuzione di contenuti	529	1	0,19%
Telecomunicazioni, programmazione e consulenza informatica, infrastrutture informatiche e altre attività dei servizi d'informazione	2.672	13	0,49%
Attività finanziarie e assicurative	3.536	62	1,78%
Attività immobiliari	9.049	63	0,70%
Attività professionali, scientifiche e tecniche	6.236	56	0,91%
Attività amministrative e di servizi di supporto	4.741	15	0,32%
Istruzione e formazione	702	2	0,29%
Attività per la salute umana e di assistenza sociale	1.026	14	1,38%
Attività artistiche, sportive e di divertimento	2.569	14	0,55%
Altre attività di servizi	9.449	-7	-0,07%

(*) Depurato delle cancellazioni d'ufficio effettuate nel periodo

Fonte: Infocamere-Unioncamere, Movimprese

Elaborazione: Ufficio Studi e statistica, Camera di Commercio delle Marche