

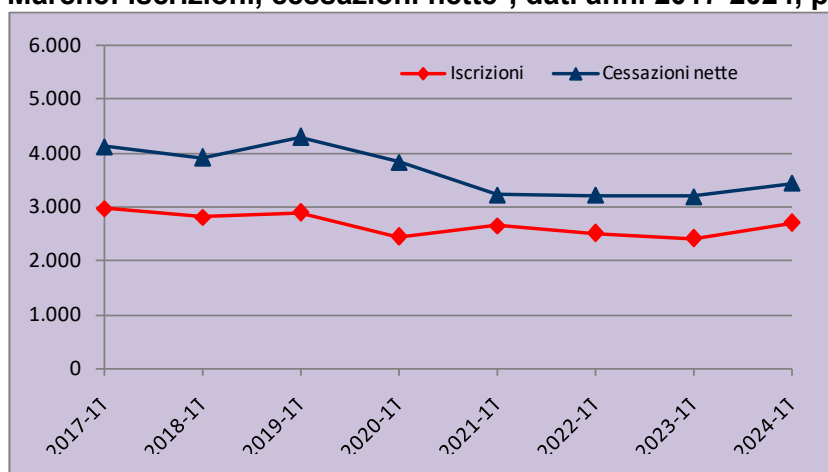


Nota sull'andamento della demografia delle imprese delle Marche Primo trimestre 2024

Il quadro generale

Al termine del primo trimestre del 2024 le imprese registrate delle Marche scendono sotto la soglia delle 150 mila unità e si fermano a 148.356, delle quali 132.428 attive. La rilevazione trimestrale Movimprese di Unioncamere-Infocamere fornisce tale esito sulla base dei dati dei Registri delle Imprese tenuti, con base provinciale, dalle Camere di Commercio.

Marche: Iscrizioni, cessazioni nette*, dati anni 2017-2024, primo trimestre



* Cessazioni al netto delle cancellazioni d'ufficio

Fonte: Infocamere - Unioncamere, Movimprese

Elaborazione: Ufficio Studi e statistica, Camera di Commercio delle Marche

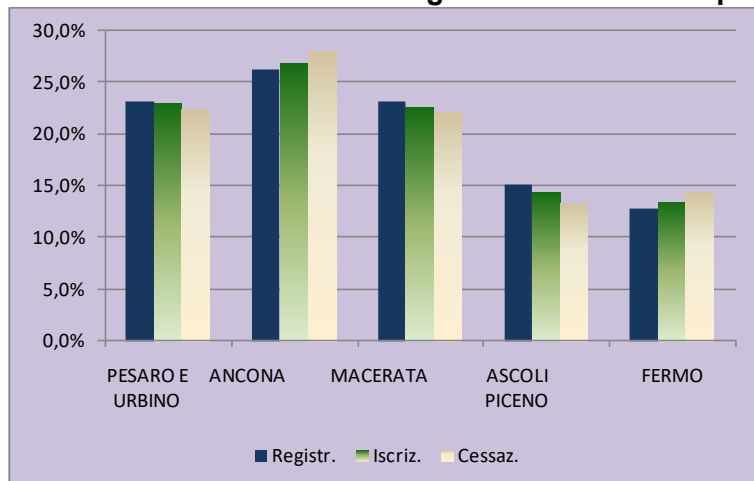
Come solitamente accade nel primo trimestre dell'anno, per via del parziale slittamento tecnico-amministrativo delle numerose cessazioni di fine anno al periodo immediatamente successivo, anche in avvio del 2024 le iscrizioni di imprese, in numero di 2.682 sono inferiori alle cessazioni nette (depurate cioè delle cancellazioni effettuate d'ufficio) che sono invece 3.428, producendo così un saldo negativo per 746 unità, di poco migliore rispetto a quello del primo trimestre 2023 (-787). Rispetto al primo trimestre del 2023, nel gennaio-marzo di quest'anno si riscontra un incremento di entrambi i flussi, più marcato per le iscrizioni (+11,7%) che per le cessazioni nette (+7,5%), da tale diversa velocità di crescita deriva il leggerissimo miglioramento del saldo e quindi del tasso di crescita trimestrale, che seppure rimanendo negativo guadagna, ma appena un decimale, salendo da -0,50% del primo trimestre dello scorso anno all'attuale -0,49%. In entrambi i casi si tratta di risultati inferiori a quelli nazionali, pari nel primo trimestre del 2023 a -0,12% e in quello di quest'anno a -0,18%.

Iscrizioni e cessazioni nette invertono, in questo primo trimestre del 2024, l'andamento tendenziale che negli analoghi trimestri dei due anni precedenti era stato in flessione, pur inserendosi in una tendenza che nel medio lungo periodo resta calante per entrambi flussi.



I saldi e i tassi di crescita trimestrali negativi sono condivisi da tutte e cinque le province delle Marche, con la provincia di Fermo che fa rilevare il tasso relativo maggiormente sfavorevole (-0,69%), a partire da un saldo tra iscrizioni e cessazioni nette pari a -132. A seguire vengono poi la provincia di Ancona (-0,59%; -236), quindi Macerata (-0,44%; -152) e Pesaro-Urbino (-0,42%; -154), e infine Ascoli Piceno (-0,32%; -72).

Distribuzione percentuale di imprese registrate (31 marzo 2024), iscrizioni e cessazioni nette del trimestre gennaio-marzo 2024 per province delle Marche

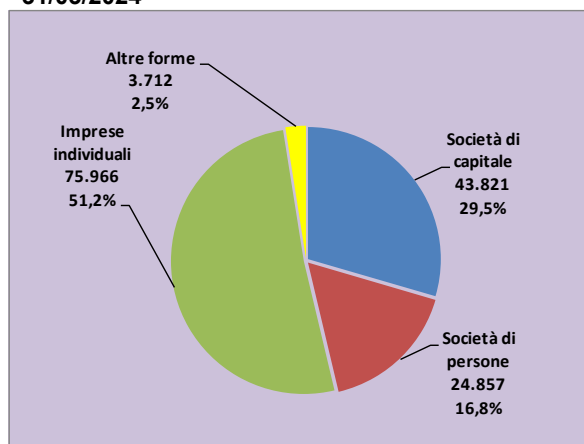


Cessazioni al netto delle cancellazioni d'ufficio
Fonte: Infocamere-Unioncamere, Movimprese
Elaborazione: Ufficio Studi e statistica, Camera di Commercio delle Marche

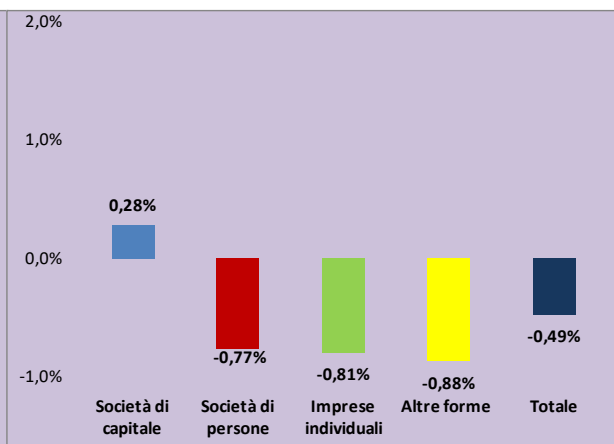
Le forme giuridiche

Ancora una volta nelle Marche le società di capitale sono l'unica tipologia di forma giuridica che esprime un differenziale positivo tra le iscrizioni e le cessazioni nette, rispettivamente 659 e 534, dalle quali deriva un saldo pari a +125 unità e un tasso di crescita del trimestre che si ferma a +0,28%.

Distribuzione percentuale delle imprese registrate delle Marche per classe di forma giuridica al 31/03/2024



Tassi di crescita trimestrali delle imprese per classe di forma giuridica – Marche – gen-mar 2024



Fonte: Infocamere-Unioncamere, Movimprese Elaborazione: Ufficio Studi e statistica, Camera di Commercio delle Marche



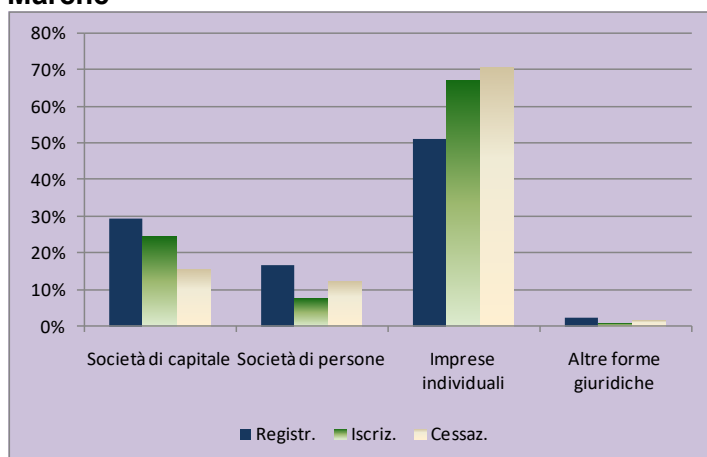
Le altre tipologie hanno tutte tassi negativi e dai valori piuttosto allineati tra loro: -0,77% per le società di persone, -0,81% per le imprese individuali e -0,88% per le altre forme giuridiche.

In termini assoluti invece i flussi sono naturalmente molto maggiori per le imprese individuali, in linea con la loro maggiore incidenza in termini di imprese registrate nel tessuto imprenditoriale marchigiano: le iscrizioni sono infatti 1.795 a fronte di 2.426 cessazioni nette, per un saldo pari a -631 imprese.

Molto inferiori sono i numeri relativi alle società di persone, le cui iscrizioni si fermano a 205 mentre le cessazioni nette sono circa il doppio, precisamente 412. La perdita è quindi di 207 unità. Le altre forme giuridiche, infine, hanno numeri decisamente esigui, data la loro entità contenuta in termini di imprese registrate, con 23 iscrizioni e 56 cessazioni nette, per un saldo pari a -33 imprese.

Al termine del trimestre nelle Marche il tessuto imprenditoriale marchigiano si compone quindi di 75.966 imprese individuali (51,2%), 43.821 società di capitale (29,5%), 24.857 società di persone, pari al 16,8% delle imprese marchigiane. Le altre forme giuridiche, infine, sono 3.712 (2,5%).

Distribuzione percentuale di imprese registrate (31 marzo 2024), iscrizioni e cessazioni nette del trimestre gennaio-marzo 2024 per classe di forma giuridica delle Marche



Cessazioni al netto delle cancellazioni d'ufficio

Fonte: Infocamere-Unioncamere, Movimprese

Elaborazione: Ufficio Studi e statistica, Camera di Commercio delle Marche

Le dinamiche settoriali

Nell'esame dell'andamento dei diversi settori di attività economica viene considerato il saldo dello stock delle imprese registrate rispetto al 31 dicembre dell'anno precedente, depurato delle cancellazioni d'ufficio intercorse nel periodo.



Nell'ambito di un esito complessivo contraddistinto anche per questo indicatore dal segno negativo, sotto il profilo dei settori di attività economica si osserva un'alternanza di saldi dello stock positivi e negativi, i primi tuttavia sono di entità inferiore ai secondi.

Saldi dello stock positivi si osservano per le attività professionali, scientifiche e tecniche, che al termine del trimestre contano 6.226 imprese registrate e un saldo del periodo gennaio-marzo pari a +45 imprese, seguono il noleggio, agenzie di viaggio, servizi di supporto alle imprese (4.469; +25), le attività immobiliari (8.374; +9), i servizi di informazione e comunicazione (3.155; +7), la sanità e assistenza sociale (983; +5) e le attività artistiche, sportive, di intrattenimento e divertimento (2.526; +4).

A parte alcuni settori economici con saldi dello stock nulli (settore estrattivo e public utilities), tutti gli altri hanno invece valori negativi che, partendo da quelli di entità assoluta maggiore, sono il commercio (31.353 imprese registrate; -307), l'agricoltura, silvicoltura e pesca (22.169; -306) e le attività manifatturiere (18.652; -163). A questi se ne aggiungono diversi altri: trasporto e magazzinaggio (3.442; -68), altre attività di servizi (6.943; -55), costruzioni (19.449; -23), attività dei servizi di alloggio e ristorazione (10.353; -21), attività finanziarie e assicurative (3.271; -7) e , infine, istruzione (673; -5).



APPENDICE TABELLARE

**Andamento delle imprese delle Marche
Primo trimestre, anni 2017-2024**

Anni	Iscrizioni	Cessazioni*	Saldo	Tasso di crescita trimestrale
2017	2.966	4.117	-1.151	-0,67%
2018	2.793	3.900	-1.107	-0,64%
2019	2.875	4.284	-1.409	-0,83%
2020	2.433	3.828	-1.395	-0,83%
2021	2.638	3.211	-573	-0,34%
2022	2.492	3.207	-715	-0,43%
2023	2.402	3.189	-787	-0,50%
2024	2.682	3.428	-746	-0,49%

* al netto delle cancellazioni d'ufficio

Il tasso di crescita è calcolato come rapporto percentuale del saldo tra iscrizioni e cessazioni nette del periodo, al numeratore, e imprese registrate al termine del periodo precedente, al denominatore.

Fonte: Infocamere-Unioncamere, Movimprese

Demografia delle imprese - primo trimestre 2024

Territorio	Registrate	Iscrizioni	Cessazioni*	Saldo	Tasso di crescita trimestrale
Pesaro e Urbino	34.312	614	768	-154	-0,42%
Ancona	38.717	720	956	-236	-0,59%
Macerata	34.160	605	757	-152	-0,44%
Ascoli Piceno	22.278	384	456	-72	-0,32%
Fermo	18.889	359	491	-132	-0,69%
Marche	148.356	2.682	3.428	-746	-0,49%
Italia	5.929.177	106.881	117.832	-10.951	-0,18%

* al netto delle cancellazioni d'ufficio

Fonte: Infocamere-Unioncamere, Movimprese



Andamento delle imprese delle Marche per natura giuridica, primo trimestre 2024

Classe di forma giuridica	Iscritte	Cessate*	Saldo	Registrate al 31.03.2024	Tasso di crescita trimestrale
Società di capitale	659	534	125	43.821	0,28%
Società di persone	205	412	-207	24.857	-0,77%
Imprese individuali	1.795	2.426	-631	75.966	-0,81%
Altre forme	23	56	-33	3.712	-0,88%
Totale	2.682	3.428	-746	148.356	-0,49%

* al netto delle cancellazioni d'ufficio

Fonte: Infocamere-Unioncamere, Movimprese

Tassi di crescita del primo trimestre 2024 per classi di forma giuridica

Territorio	Società di capitale	Società di persone	Imprese individuali	Altre forme	Totale
Pesaro e Urbino	0,23%	-0,55%	-0,68%	-1,80%	-0,42%
Ancona	0,03%	-0,97%	-0,84%	-0,41%	-0,59%
Macerata	0,42%	-0,70%	-0,79%	-0,46%	-0,44%
Ascoli Piceno	0,57%	-0,54%	-0,81%	-0,92%	-0,32%
Fermo	0,35%	-1,25%	-1,00%	-1,76%	-0,69%
Marche	0,28%	-0,77%	-0,81%	-0,88%	-0,49%
Italia	0,65%	-0,74%	-0,52%	-0,47%	-0,18%

Fonte: Infocamere-Unioncamere, Movimprese



Andamento delle imprese delle Marche per principali settori di attività economica, registrate al 31 marzo 2024, saldo dello stock*, ordine decrescente in base al saldo dello stock

Settore ATECO 2007	Imprese registrate al 31.03.2024	Saldo dello stock*
Attività professionali, scientifiche e tecniche	6.226	45
Noleggio, agenzie di viaggio, servizi di supporto alle imprese	4.469	25
Attività immobiliari	8.374	9
Servizi di informazione e comunicazione	3.155	7
Sanità e assistenza sociale	983	5
Attività artistiche, sportive, di intrattenimento e divertimento	2.526	4
Estrazione di minerali da cave e miniere	94	0
Fornitura di energia elettrica, gas, vapore e aria condizionata	490	0
Fornitura di acqua; reti fognarie, attività di gestione d...	289	0
Istruzione	673	-5
Attività finanziarie e assicurative	3.271	-7
Attività dei servizi alloggio e ristorazione	10.353	-21
Costruzioni	19.449	-23
Altre attività di servizi	6.943	-55
Trasporto e magazzinaggio	3.442	-68
Attività manifatturiere	18.652	-163
Agricoltura, silvicoltura pesca	22.169	-306
Commercio all'ingrosso e al dettaglio; riparazione di aut...	31.353	-307

(*) Depurato delle cancellazioni d'ufficio effettuate nel periodo

Fonte: Infocamere-Unioncamere, Movimprese

Elaborazione: Ufficio Studi e statistica, Camera di Commercio delle Marche