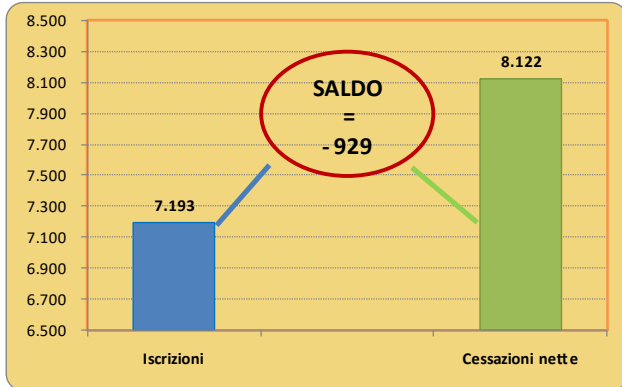




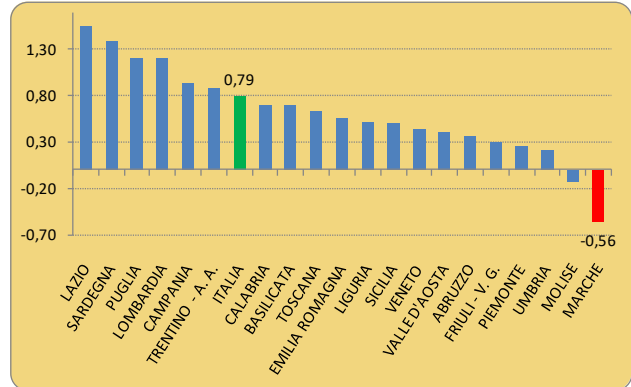
Le imprese delle Marche in un colpo d'occhio Anno 2022

Fig. 1 - Marche: iscrizioni, cessazioni non d'ufficio e saldo anno 2022



Cessazioni nette = cessazioni al netto delle cancellazioni d'ufficio
Saldo = Iscrizioni - cessazioni nette

Fig. 2 - Tasso di crescita del 2022 delle Regioni e media italiana



Tasso di crescita annuale = (saldo/imprese registrate inizio anno) %

Fig. 3 - Marche: distribuzione imprese registrate per classe di forma giuridica - 31 dicembre 2022

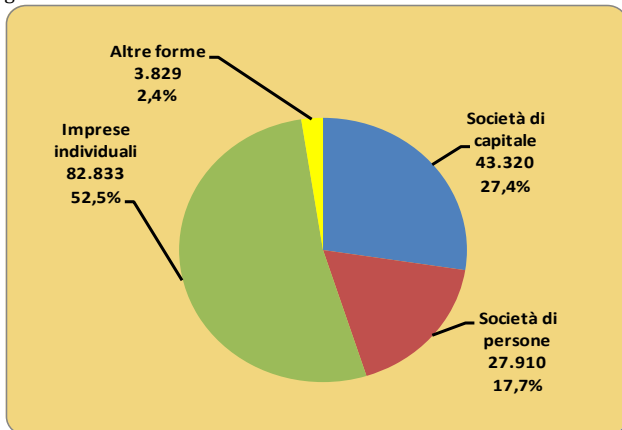


Fig. 4 - Marche: tassi di crescita anno 2022 per classe di forma giuridica

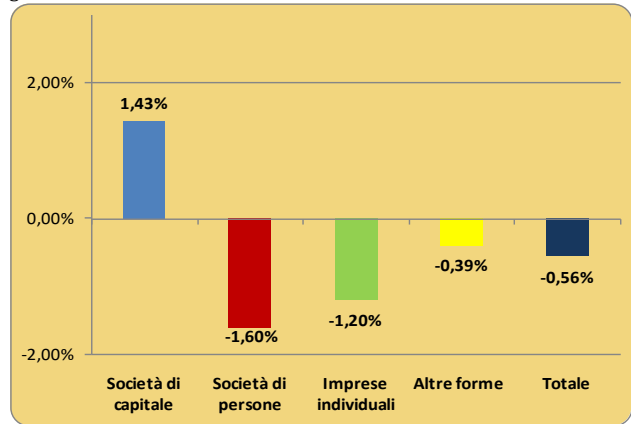
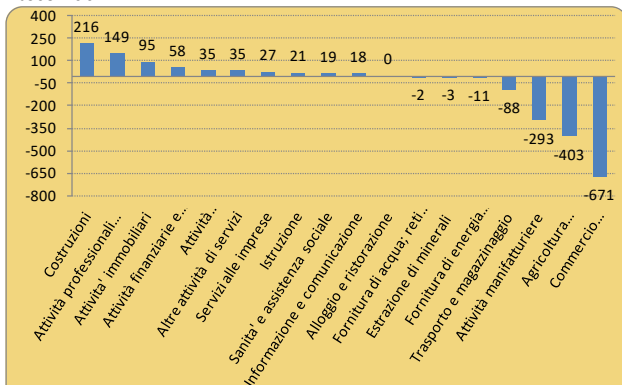


Fig. 5 - Marche: principali saldi dello stock (anno 2022) per settore Ateco 2007



*saldo dello stock = differenza tra stock imprese registrate di fine periodo e stock imprese registrate di inizio periodo depurato delle cancellazioni d'ufficio

Fig. 6 - Marche: Composizione percentuale delle imprese registrate al 30.12.2022 per principali settori di attività economica Ateco 2007

