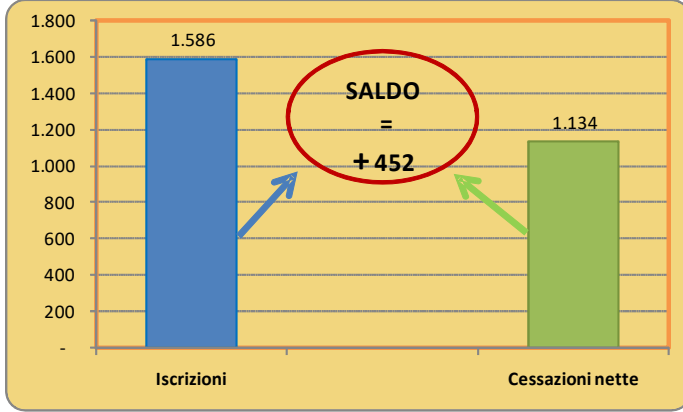


## Le imprese delle Marche in un colpo d'occhio terzo trimestre 2021

Fig. 1 - Marche: iscrizioni, cessazioni non d'ufficio e saldo  
Luglio-settembre 2021



Cessazioni nette = cessazioni al netto delle cancellazioni d'ufficio  
Saldo = Iscrizioni - cessazioni nette

Fig. 3 - Marche: distribuzione imprese registrate per classe di forma giuridica - 30 settembre 2021

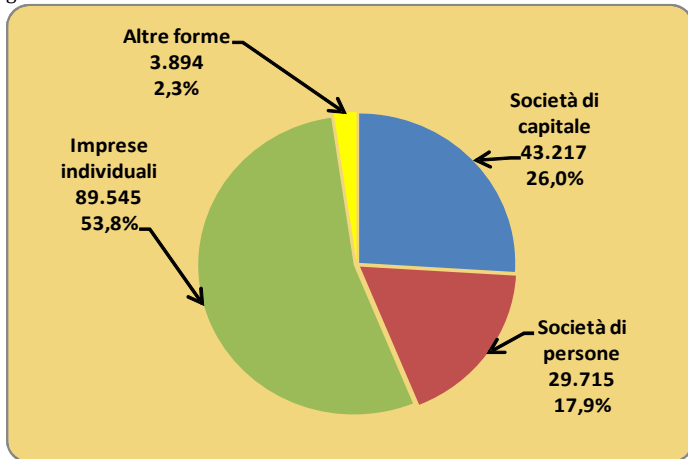
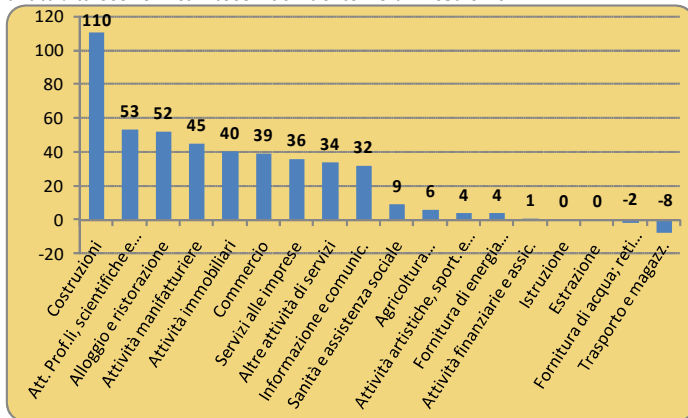
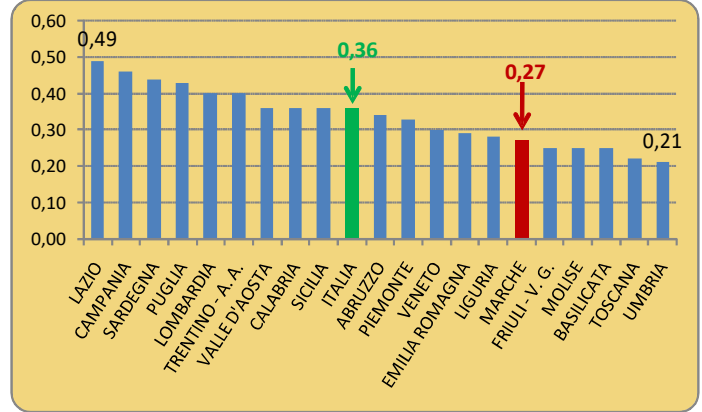


Fig. 5 - Marche: Saldi dello stock di imprese registrate dei principali settori di attività economica Ateco 2007 del terzo trimestre 2021



\*Saldo dello stock = differenza tra stock di fine trimestre e stock di inizio trimestre depurato delle cancellazioni d'ufficio

Fig. 2 - Tasso di crescita del terzo trimestre 2021 delle regioni e media italiana



Tassi di crescita trimestrale = (saldo/imprese registrate inizio trimestre) %

Fig. 4 - Marche: tassi di crescita del terzo trimestre 2021 per classe di forma giuridica

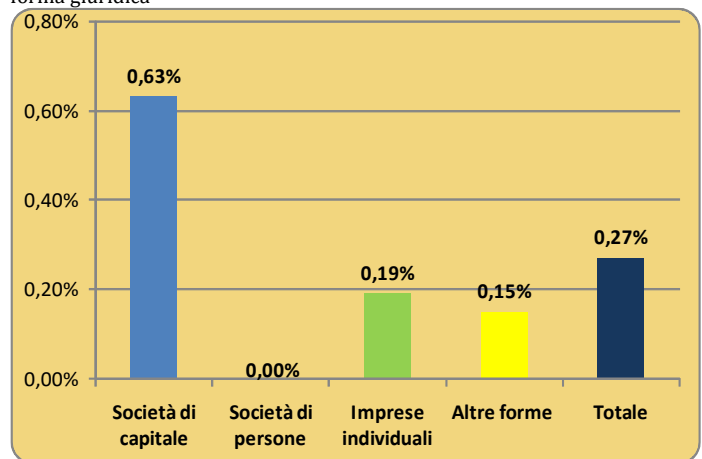


Fig. 6 - Marche: Composizione percentuale delle imprese registrate al 30 Settembre 2021 per principali settori di attività economica Ateco 2007

